

PRZEWODNIK DO PIEŁĘGNACJI


Jak zadbać o piękno
Państwa parkietów ?

Blanchon

Quality is in our nature*

*Jakość to nasza natura

Środki pielęgnacyjne dostosowane do wybranych przez Państwa powierzchni:



- Parkiety lakierowane
- Panele laminowane
- Panele lub płytki winylowe
- Parkiety olejowane
- Parkiety woskowane

Aby zachować piękny wygląd parkietu przez długi czas.

Od niemal 60 lat, laboratoria Blanchon wspólnie z profesjonalistami parkieciarzami przeprowadzają szeroko zakrojone badania w zakresie opracowania i rozwoju wysokiej klasy produktów pielęgnacyjnych dostosowanych do poszczególnych gatunków drewna.

Kilka środków ostrożności...



10 dni

Pozostawić warstwę wykończeniową do całkowitego wyschnięcia (lakier lub olej przez 10 dni od zastosowania preparatu).



Bieżąca pielęgnacja: czyścić na sucho przy użyciu odkurzacza lub miotły.



Umieścić dywan lub wycieraczkę przy wejściu, aby uniknąć zarysowań.



Stosować odpowiednie podkładki z filcu pod nogi mebli i krzeseł.



Nigdy nie stosować nadmiernej ilości wody do mycia parkietu, używać jedynie dobrze odcisniętych narzędzi.

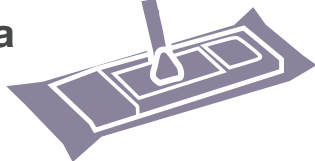


Nie stosować silnie działających detergentów zawierających amoniak, detergentów ścierających lub silikonowych.

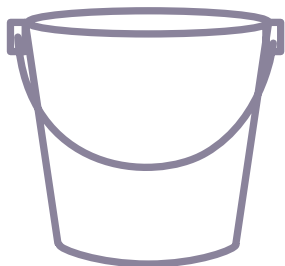
Zalecane narzędzia

Mop lub ściereczka z mikrofibry

- Łatwa i szybka aplikacja
- Nie pozostawia śladów oraz „stojącej” wody na parkiecie



- Mikrofibrę można prać w pralce



Wiadro

- W przypadku produktów do rozcieńczenia oraz do płukania narzędzi w czystej wodzie

- W celu skuteczniejszego czyszczenia należy używać ciepłej wody


Zawsze należy stosować narzędzia, które są czyste oraz dobrze odcisnięte z nadmiaru wody.

Jeśli nie posiadacie Państwo mopa lub ściereczki z mikrofibry, można również używać zwykłego mopa, mopa z gąbką lub mopa z frędzlami pozbawionych nadmiaru wody.

Mop z frędzlami*



Mop z gąbką



Zwykły mop



Wszystkie rodzaje powierzchni

■ Codzienne czyszczenie

Lagoon®

- Uniwersalny delikatny środek czyszczący.
- Gotowy do użycia.
- Odpowiedni do wszystkich powierzchni*: parkietów lakierowanych i olejowanych (samodzielnie oraz wykończonych fabrycznie), paneli podłogowych oraz podłóg plastikowych.
- Chroni oryginalny wygląd podłogi.
- Nie pozostawia smug.
- Dostępny w **rozpylaczu** 0.5L, kanistrze **zapasowym** 2.5L i zestawie zawierającym: rozpylacz Lagoon® 0.5L + mopa z mikrofibry.

Sposób użycia:

1. Odkurzyć podłogę (odkurzaczem lub miotłą).
2. Rozpylić Lagoon® bezpośrednio na fragment powierzchni i następnie przetrzeć mopem z mikrofibry. Powtórzyć czynność na całej powierzchni.
3. Nie wymaga spłukiwania. Pozostawić do wyschnięcia.

* z wyjątkiem parkietów olejowanych



Produkt gotowy do użyciu



• Można również rozpylić preparat Lagoon® bezpośrednio na mikrofibrę.



Nowy wygląd, nowe nazwy...
ta sama formuła!



Przedtem



Teraz

Lakierowane parkiety, panele podłogowe i podłogi plastikowe

■ Do regularnego czyszczenia

Cleaner Lisabril™

- Odtłuszcza, myje i pozostawia czyste powierzchnie bez smug.
- Odświeża lakierowane parkiety o następujących wykończeniach: połysk, półpołysk, mat, ultra mat, surowe drewno, efekt naturalny oraz efekt niewidzialny.
- Podtrzymuje działanie preparatów metalizujących bez naruszenia warstwy lakieru.
- Chroni oryginalny wygląd podłóg.
- Nie pozostawia śliskiej powłoki.
- Idealna pielęgnacja powierzchni w salach gimnastycznych i obiektach sportowych.
- **Dostępne opakowania: 1L i 5L.**

Sposób użycia:

1. Rozcieńczyć 2 miarki preparatu (100 ml) w 5 litrach ciepłej wody.
2. Rozprowadzić po powierzchni przy użyciu dobrze odcisniętej mikrofibry.
3. Pozostawić do wyschnięcia na 15 min.



- **Doskonali do dużych powierzchni bez splukiwania.**

■ Dogłębne czyszczenie i odtłuszczenie

Remover

- Silnie działający i skuteczny środek czyszczący.
- Likwiduje zabrudzenia nie dające się usunąć za pomocą tradycyjnych środków: czarne ślady po obuwiu, tłuste plamy.
- Przywraca pierwotny wygląd podłogom plastikowym i zabrudzonym płytkom.
- **Dostępne opakowania: 1L i 5L.**

Sposób użycia:

1. Rozcieńczyć 2 miarki preparatu (5 do 10%) w 5 litrach gorącej wody.
2. Czyścić przy użyciu dobrze odcisniętej mikrofibry.
3. Splukać delikatnie 2 razy czystą wodą.



- **Produkt 2 w 1: 2 możliwe zastosowania w zależności od dozowania.**

Jeśli podłoga wykazuje **oznaki zużycia** (zszarzały wygląd, mikropęknięcia), można ją **odnowić w łatwy sposób** za pomocą preparatów do **metalizacji**.

■ Zabezpiecza i odnawia Protector

- Zabezpiecza i pozwala zachować oryginalny wygląd parkietu dzięki ochronnej powłoce.
- Nadaje jednolity wygląd zużytym i zszarzałym parkietom.
- **Usuwa mikropęknięcia.**
- Nie pozostawia śliskiej powłoki, bez silikonu: właściwości antypoślizgowe poświadczone normą NF EN 13036-4.
- Ponowna eksploatacja pomieszczeń w krótkim czasie po aplikacji.
- **Dostępne opakowania: 1L i 5L.**

ASPEKT PÓLPOŁYSK:

przywraca blask powłokom wykończeniowym z polyskiem i półpolyskiem.

LUB

ASPEKT MATOWY - Métamat®:

do powłok wykończeniowych matowych oraz powierzchni wykończonych w wyglądzie surowego drewna i naturalnego wosku. Pozwala zmatowić zbyt błyszczące powierzchnie.

Sposób użycia:

1. Parkiet musi być czysty i suchy.
2. Nanosić 1 lub 2 warstwy Protectora przy użyciu dobrze odcisniętej mikrofibry.
3. Odczekać 1h przed nanoszeniem kolejnych warstw.

■ Przygotowanie do metalizacji Remover

Remover

- Delikatny zmywacz do powłok.
- **Usuwa stare metalizowane powłoki** aż do oryginalnego lakieru.

Sposób użycia:

1. Rozcieńczyć 4 miarki płynu (10 do 20%) w 5 litrach gorącej wody.
2. Rozprowadzić dobrze odcisniętą mikrofibrą. Możliwość zastosowania maszyny rotacyjnej (monoszlifierki) wyposażonej w pady ściernie (zielone lub czarne).
3. Pozostawić na powierzchni przez kilka minut.
4. Starannie zebrać brud i dokładnie spłukać 2 razy czystą wodą.



• **Wydłuża żywotność lakieru zwłaszcza w pomieszczeniach narażonych na intensywne użytkowanie.**



Zmywanie powłok przed metalizacją:

Parkiety olejowane

■ Do regularnego mycia

Mydło do pielęgnacji powierzchni olejowanych

- Przeznaczone do regularnego mycia wszystkich olejowanych parkietów.
- Bogate w oleje roślinne.
- Konserwuje i wzmacnia naturalny wygląd olejowanego drewna.
- Ogranicza osiadanie kurzu.
- Szybko schnie.
- **2 odcienie:** bezbarwny i biały do jasnych wykończeń.
- **Dostępne opakowania:** 1L i 5L.

Sposób użycia:

1. Dobrze wstrząsnąć przed użyciem.
2. Rozcieńczyć 1 miarkę płynu (50 ml) w 5 litrach wody.
3. Nanosić dobrze odciśniętą mikrofibrą.



- **Bez spłukiwania, przyjemny zapach.**

■ Dogłębne czyszczenie i odfuszczenie

Powerful Cleaner

- Intensywny środek o działaniu odfuszcającym i czyszczącym.
- Dogłębnie czyści najtrudniejsze plamy i zabrudzenia (czarne ślady po obuwiu, itp.).
- Usuwa stare i mocno nawarstwione powłoki.
- Przygotowuje powierzchnie do nałożenia nowej warstwy oleju (renowacyjnego lub oryginalnego).
- **Dostępne opakowanie: 1L.**

Sposób użycia:

- Na oleje w fazie wodnej: rozcieńczyć 2 miarki płynu (100 ml) w 5 litrach ciepłej wody.
 - Na oleje tradycyjne: rozcieńczyć 4 miarki płynu (200 ml) w 5 litrach ciepłej wody.
1. Nanosić dobrze odciśniętą mikrofibrą.
 2. Starannie zebrać brud i dokładnie spłukać 2 razy czystą wodą.



- **Możliwość zastosowania monoszlifierki wyposażonej w pady ściernie (czerwone lub zielone).**

Nowość

■ **Konserwacja parkietów olejowanych tradycyjnie**



Olej renowacyjny

- Do konserwacji i pielęgnacji powierzchni pokrytych tradycyjnymi olejami takimi jak: Olej do parkietów, Olej woskujący do parkietów i Solid'Oil™ oraz powierzchni olejowanych fabrycznie.
- Silne działanie regenerujące.
- Konserwuje i wzmacnia naturalny wygląd olejowanego drewna. Zapobiega osiadaniu kurzu.
- **3 odcienie:**
 - **Naturalny** do drewna jasnego i niebarwionego.
 - **Biały** do parkietów olejowanych na biało lub szaro.
 - **Odcienie drewna** do drewna egzotycznego lub ciemnego.
- **Dostępny w rozpylaczu 0,5L, puszcze 1L i 2,5L.**

Sposób użycia:

1. Parkiet musi być czysty i suchy.
2. Preparat gotowy do użytku. Dobrze wstrząsnąć przed użyciem.
3. Nanieść bardzo cienką warstwę i wytrzeć bawełnianą szmatką.
4. Pozostawić do wyschnięcia przez 4 do 6 godzin przed ponowną eksploatacją pomieszczeń.



- **Możliwość wypolerowania powierzchni monoszliferką wyposażoną w beżowy pad.**

■ **Konserwacja i pielęgnacja parkietów wykończonych Olejem do parkietu „jakość i środowisko”**



Renowacyjny Olej do parkietu „jakość i środowisko”.

- Chroni, odżywia i regeneruje parkiety, drewniane panele i blaty.
- Preparat w fazie wodnej, bez zapachu.
- Zapobiega osiadaniu kurzu.
- **2 odcienie:**
 - **Bezbarwny mat** do powierzchni w aspekcie naturalnego drewna, drewna surowego i dębu.
 - **Ultra mat** do powierzchni o wykończeniu „Efekt Świeżego Drewna” - i ultramat.
- **Dostępne opakowania: 1L i 5L.**

Sposób użycia:

1. Powierzchnia musi być czysta i sucha.
2. Dobrze wstrząsnąć przed użyciem.
3. Nanieść bardzo cienką warstwę preparatu przy użyciu mopa z mikrofibry.
4. Pozostawić do wyschnięcia przez 30 min.



- **Nie wymaga polerowania, szybko schnie**

• Pielęgnacja wszystkich olejowanych parkietów



Universal Maintenance Oil

- Chroni, odżywia i regeneruje wszystkie parkiety olejowane samodzielnie i fabrycznie.
- **Kompatybilny z wszystkimi rodzajami olejów wykończeniowych** (formuła tradycyjna lub w fazie wodnej).
- Ożywia zszarzałe parkiety.
- Preparat w fazie wodnej, bezzapachowy.
- Silne działanie regenerujące.
- Antypoślizgowy – Nie wymaga polerowania.
- **Dostępne opakowania: rozpylacz 0.5L, butelka plastikowa 1L.**

Sposób użycia:

1. Parkiet musi być czysty i suchy.
2. Rozpylać i wycierać mopem z mikrofibry.
3. Pozostawić do wyschnięcia przez 15/20 min.

Po każdym użyciu, dokładnie wypłukać dyszę rozpylacza w czystej wodzie.



- Łatwa aplikacja, opakowanie w formie rozpylacza
- **Bardzo szybkie schnięcie: 15/20 min.**

Nowość

Kiedy przeprowadzić konserwację lub renowację powierzchni?

Konserwacja: ważne jest, aby regularnie pielęgnować olejowane parkiety gdy tylko stracą swój naturalny blask i widoczne są następujące oznaki: zszarzenie powierzchni, naturalne zużycie, mikropęknięcia, itp.

Renowacja: jeśli jakakolwiek część parkietu wykazuje **znaczne zużycie:** uporczywe zabrudzenia, zarysowania, uszkodzenie drewna, zaleca się ponowną impregnację oryginalnym olejem po uprzednim zeszlifowaniu zabrudzonej części powierzchni (drobnoziarnistym papierem ściernym), aby uniknąć różnic w kolorze.



Efekt Świeżego Drewna

© Erick Sailliet

Pozwala zachować **oryginalny** wygląd **surowych i jasnych** parkietów. Zapewnia powierzchniom olejowanym lub lakierowanym niewidzialną ochronę o wykończeniu ultra matowym.

1 INTENSIV® powierzchnie lakierowane.

- Dwuskładnikowy lakier do parkietów o wysokiej wytrzymałości, przeznaczony do powierzchni narażonych na intensywną eksploatację
- Bardzo wysoka ochrona chemiczna (plamy, itp.)
- **EFEKT ŚWIEŻEGO DREWNA:** innowacja techniczna pozwalająca zachować naturalny wygląd drewna
- Nie żółknie
- Do nakładania w 3 warstwach bezpośrednio na drewno
- Łatwa pielęgnacja przy użyciu Cleaner Lisabril™

Opakowanie 5L



2 Olej Do Parkietu „Jakość i Środowisko” powierzchnie olejowane.

- Olej w fazie wodnej
- Do nakładania wałkiem w 3 warstwach, nie wymaga polerowania
- Ogranicza osiadanie kurzu, wodoodporny
- **EFEKT ŚWIEŻEGO DREWNA*:** doskonale imituje naturalny wygląd surowego drewna
- Nowa warstwa Oleju przywraca pierwotny wygląd powierzchni
- Nie żółknie

Opakowanie 5L i 1L



Blanchon

Quality is in our nature*

*Jakość to nasza natura



Więcej informacji na temat pielęgnacji parkietów, możecie Państwo uzyskać u swojego specjalisty, w naszym dziale obsługi klienta lub po zalogowaniu na stronę **www.blanchon.pl**



Aby przedłużyć żywotność parkietu, należy stosować wyłącznie środki przeznaczone specjalnie do ich pielęgnacji.

Od momentu powstania, firma Blanchon dąży do opracowywania wysokiej jakości produktów z poszanowaniem człowieka i środowiska naturalnego.

BLANCHON POLSKA Sp. z o.o.

Ul. Podwale 62, 50-010 WROCŁAW

Tel: (71) 316 67 48

Fax: (71) 316 67 84

e-mail: biuro@blanchon.pl

Internet: www.blanchon.pl

BLANCHON S.A.

28 rue Charles Martin - BP 105
69192 Saint Fons Cedex - France

Export Lines

Tel.: **(0033) 472 89 06 09** - Fax: (0033) 472 89 06 02



3 239910 234022